
Beste ouders/verzorgers,**23-03-2020**

Het is inmiddels een week geleden dat u onze eerste nieuwsbrief heeft mogen ontvangen met betrekking tot de Corona-crisis. U heeft wellicht, net zoals wij, erg moeten wennen aan de nieuwe situatie: de scholen dicht, zoveel mogelijk thuis werken..

We begrijpen dat dit nieuwe uitdagingen met zich meebrengt, want hoe kun je nou je werk gedaan krijgen als je ook nog kinderen hebt rondlopen thuis? Het vraagt om een hoop creativiteit en flexibiliteit om hier je weg in te vinden. We hopen dat het bij jullie ook steeds iets beter lukt. Behoeftte aan iemand die even meedenkt? Bel ons gerust op of stuur je contactpersoon binnen het wijkteam een berichtje.

In deze nieuwsbrief delen we ook nog graag wat leuke spelletjes en tips om de komende week weer door te komen. Ben je op zoek naar wat meer informatie en tips over bijvoorbeeld het thuiswerken met kinderen of over het behouden van een dagstructuur? Raadpleeg dan onze nieuwsbrief van de afgelopen week. Deze is eventueel ook bij ons op te vragen, mocht je hem gemist hebben.

Hartelijke groet,

Wijkteams Tiel-West, Passewaaij en Kernen

Corona Woordzoeker

Naam _____

Datum _____

Kun jij alle verborgen woorden vinden in deze woordzoeker?

| | | | | | | | | | | | | | | | | | |
|---|---|---|---|---|---|---|---|---|---|---|---|---|---|---|---|---|---|
| Y | N | D | I | H | R | Y | C | M | M | C | C | Q | A | M | L | C | L |
| P | B | T | K | W | N | I | K | G | U | W | Z | T | H | B | D | L | M |
| H | V | E | R | P | L | E | E | G | K | U | N | D | I | G | E | Y | B |
| O | M | A | S | K | E | R | S | D | F | P | X | V | K | X | T | A | J |
| E | B | O | D | U | I | P | G | P | Y | B | V | N | K | O | T | W | J |
| S | E | K | C | E | O | H | R | B | T | E | P | R | O | E | G | W | S |
| T | N | C | O | T | B | C | J | B | D | S | X | D | R | D | O | R | T |
| E | A | Z | R | A | R | T | S | R | N | M | K | V | P | N | X | E | P |
| N | U | T | O | C | H | Z | Z | I | Z | E | Q | Y | I | V | O | I | A |
| Q | W | D | N | X | A | I | T | S | K | T | Q | L | L | S | N | P | R |
| A | D | N | A | Q | M | E | W | I | V | T | M | T | Q | U | W | A | I |
| T | V | A | E | K | S | K | V | C | F | I | Y | I | A | R | O | P | V |
| Q | D | T | I | O | T | E | X | O | P | N | S | J | D | I | D | T | M |
| D | I | S | H | O | E | N | I | G | D | G | F | D | S | V | K | E | P |
| O | M | F | R | R | R | H | O | R | F | N | N | O | N | T | C | L | I |
| E | R | A | F | T | E | U | D | O | Z | W | U | H | A | N | O | I | C |
| V | M | X | L | S | N | I | I | E | R | H | M | M | H | E | L | O | F |
| S | K | Q | M | W | J | S | L | P | B | O | W | W | L | E | E | T | W |

- CORONA
- AFSTAND
- HOESTEN
- LOCKDOWN
- TOILETPAPIER
- ARTS
- VIRUS
- HAMSTEREN
- BENAUWD
- RIVM
- RISICOGROEP
- VERPLEEGKUNDIGE
- BESMETTING
- KOORTS
- WUHAN
- GGD
- ZIEKENHUIS
- MASKERS

Deze woordzoeker is uitgeprint op WoordzoekerMaken.nl

Leesbingo



LEES ELKE DAG 15 MINUTEN OP EEN ANDERE MANIER.
HEB JE ER 1 GEDAAN? KLEUR DAT VAK DAN IN. NEEM JE
HEM WEER MEE NAAR SCHOOL?



Op de bank

Onder een
tafel

Op de wc

Onder je
dekbed

Met iets op
je hoofd

Liggend op
de grond

Op 1 been

Op je kop

Lees voor
aan je
knuffel of
huisdier

In de
badkamer

Op de trap

In de zon
(mag ook
achter een
raam)

Liggend op
allemaal
kussens

In of tegen
een kast

Op een stoel

Weet je zelf
nog iets
leuks?

Vind je het leuk om jouw antwoord te delen? Je mag hem sturen naar [@Juf.Stephanie](#) op Instagram.

Sportbingo



PROBEER ELKE DAG EEN ONDERDEEL VAN DE SPORTBINGO TE DOEN. FILMPJES MAKEN EN OPSTUREN NAAR DE JUF/MEEESTER MAG ALTIJD!



Maak een koprol op elk bed in huis

Verzamel alle plastic bakjes in huis en maak een zo hoog mogelijke toren.

Balanceer 20 sec. op 1 voet en wissel dan om.

Kruip onder 4 dingen door.

Doe washandjes om je voeten en schaats door het huis.

Spring 10 x met links 10 x met rechts 10 x met beide voeten

Doe alle deuren in huis open en daarna weer zo snel mogelijk dicht.

Verzamel alle knuffels en gooi ze van een afstand in een wasmand of doos.

Ren 7 keer de trap op.

Doe een handstand tegen de muur.

Gooi je knuffel 10 x in de lucht en vang weer op.

Doe 25 x een jumping jack.

Probeer 1 minuut de plank.

Spring 20 x de lucht in en tik de grond aan.

Ren door het huis en tik alle muren aan.

Weet je zelf nog iets leuks?

Vind je het leuk om jouw antwoord te delen? Je mag hem sturen naar @Juf.Stephanie op Instagram.

Rekenen



MAAK ELKE DAG EEN OPDRACHT EN REKEN OP EEN LEUKE MANIER.

DIT IS EEN EXTRA WERKBLAD VOOR DE GEZELLIGHEID!



Dag 1:

Spring met sprongen van 10 tot 100 door de kamer.

Dag 2:

Tel jouw huisnummer en die van je buren bij elkaar op.

Dag 3:

Zeg je lievelingstafel op.

Dag 4:

Zoek 3 dingen in huis van 1 meter.

Dag 5:

Tel tot 100.

Dag 6:

Zoek 10 dingen in de kleur rood & blauw en maak daar een wedstrijd van met iemand anders.

Dag 7:

Stapel alle wc-rollen in huis op en tel hoe hoog de toren is.

Dag 8:

Zoek 3 dingen die 1 liter als inhoud hebben.

Dag 9:

Kijk op een telefoon hoe laat het is en schrijf dit op in woorden.

Dag 10:

Zoek op google maps hoeveel m/km het van jouw huis naar school is.

Dag 11:

Loop van de voordeur naar jouw bed. Hoeveel stappen is dit?

Dag 12:

Meet de muren van een vierkante kamer. Wat is de oppervlakte? (lengte x breedte)

Dag 13:

Hoeveel ramen heeft jouw huis?

Dag 14:

Tel alle schoenmaten van iedereen bij jou in huis bij elkaar op.

Dag 15:

Hoeveel traptreden heeft jouw huis?

Dag 16:

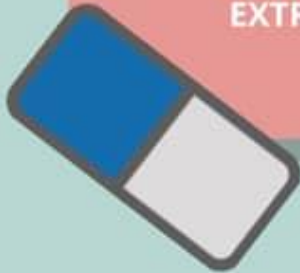
Zet alle schoenen in huis achter elkaar en meet hoe ver je komt.

Vind je het leuk om jouw antwoord te delen? Je mag hem sturen naar @juf.stephanie op Instagram.

Tekenen



TEKEN ELKE DAG DE OPDRACHT UIT HET VAKJE. DIT IS EEN EXTRA WERKBLAD VOOR DE GEZELLIGHEID!



Dag 1:

Teken een lief monster.

Dag 2:

Teken fruit met een snor.

Dag 3:

Teken je huis.

Dag 4:

Maak een grappig zelfportret.

Dag 5:

Teken je favoriete speelgoed.

Dag 6:

Teken de mensen die in jouw huis wonen.

Dag 7:

Teken de voorkant van je lievelingsboek.

Dag 8:

Teken de plattegrond van de klas. Weet je nog waar iedereen zit?

Dag 9:

Teken een fantasiedier.

Dag 10:

Beweeg je potlood 30 sec. op je blad kris kras door elkaar en kleur daarna 20 vakjes in.

Dag 11:

Teken de vlag van 5 landen.

Dag 12:

Teken een uitvinding.

Dag 13:

Teken een logo voor onze klas.

Dag 14:

Teken 4 bomen. Uit elk seizoen 1.

Dag 15:

Teken jezelf als opa of oma.

Dag 16:

Weet je zelf nog iets leuks?

Aardrijkskunde

MAAK ELKE DAG EEN OPDRACHT DAT TE MAKEN HEEFT
MET AARDRIJKSKUNDE OP EEN LEUKE MANIER.
DIT IS EEN EXTRA WERKBLAD VOOR DE GEZELLIGHEID!

Dag 1:

Schrijf bij elke letter van het ABC een land.

Dag 2:

Hoeveel landen zijn er in Europa?

Dag 3:

Door welke landen gaat de evenaar?

Dag 4:

Wat heeft Nederland voor klimaat?

Dag 5:

Hoeveel inwoners heeft jouw woonplaats?

Dag 6:

Kleur de landen, waar jij bent geweest, op een wereldkaart.

Dag 7:

Hoeveel provincies heeft Nederland? Schrijf ze allemaal op.

Dag 8:

Wat is het grootste land op aarde?

Dag 9:

Welke rivieren lopen er door Nederland?

Dag 10:

Wat zijn de hoofdsteden van de provincies, in Nederland?

Dag 11:

Wat is de betekenis van TVTAS?

Dag 12:

Wat is de oppervlakte van jouw woonplaats?

Dag 13:

Wat is de grootste woestijn op aarde?

Dag 14:

Wat is de langste rivier op aarde?


Dag 15:

Welke eilanden heten samen de ABC eilanden?

Dag 16:

Welke vlag heeft de meeste kleuren?

Groetjes en veel plezier!



samen lezen




buiten spelen



samen koken




gezelschapspel spelen



knutselen




dansen



helpen met poetsen



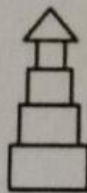
filmavond



Maak een gekke foto




optreden



hoge toren bouwen



maak een kamp uit kussens/ lake



werkje maken



kaartje sturen naar oma/opa/..



Leer een nieuw trucje

7 Aanvullende tips & handige linkjes

Lezen

- Voorleeshoek

De Voorleeshoek is nu 3 weken gratis beschikbaar vanwege het sluiten van de scholen. Er staan heel veel leuke kinderboeken op, die worden voorgelezen. Zo heb je zelf even je handen vrij en kun je iets anders doen, terwijl je kind voorgelezen wordt. Aanrader!

Via: <https://devoorleeshoek.nl/scholendicht/>

Tekenen

- Tekeningen door de makers van Donald Duck

Van 23 maart t/m 3 april wordt er van maandag t/m vrijdag om 16:00 een gratis Online tekening gegeven van een kwartiertje. Leg de potloden, gum en het papier maar vast klaar!

Via: <https://www.donaldduck.nl/> of de Facebook-pagina van Donald Duck

Zelf een game maken

- Game Studio van Het Klokhuis

Laat je kind online een eigen game maken via de website van Het Klokhuis.

Via: <https://gamestudio.hetklokhuis.nl/>

Extra oefenen (tips, oefenboekjes, leuke challenges etc.)

- Heutink Thuis

Heutink, ook wel bekend van het maken van verschillende schoolboeken en andere lesmaterialen, heeft een hoop extra materialen en tips online. Er is genoeg te doen voor alle kinderen van de basisschool. Wij zijn enthousiast!

Via: https://www.heutinkvoorthuis.nl/nl/thuis-leren-als-de-school-dicht-is/page/1528/?utm_source=tradetracker&utm_medium=affiliate

Bewegen

- Fit for Free Online Kids Workout

Fit for Free, één van de grotere sportschoolketens in Nederland, biedt vanaf vandaag gratis online workouts aan voor kinderen. Zo komen zij aan hun beweging en hebben jullie ouders even de handen vrij. Elke werkdag vanaf 12:30.

Via: Facebook-pagina van Fit for Free

Handige pagina's vanuit Buurtzorg Jong

- Buurtzorg Jong tijdens de Coronacrisis

Via: <https://www.buurtzorgjong.nl/nieuws/coronacrisis/>

- Corona: Praten met uw kind

Via: <https://www.buurtzorgjong.nl/nieuws/coronacrisis-praten/>

- Corona: Tips voor thuiswerkende ouders

Via: <https://www.buurtzorgjong.nl/nieuws/coronacrisis-tips/>

8 Jip en Janneke leggen uit: Het Coronavirus

Jip zit in zijn pyjama voor het raam. Het is al elf uur en hij moet zich aankleden van mamma. Jip bromt iets dat niet te verstaan is. Waarom zou hij kleren aandoen? Er is geen school, maar hij kan ook niet met vrienden afspreken en zeker niet met Janneke. In de keuken staat een hele grote fles met zeep. Als je op het knopje drukt, komt dat er in een soort vogelpoepje uit. En als hij heel hard wrijft met zijn handen komen er allemaal bellen en gekke geluiden. Daar moet Jip erg om lachen. Normaal mag hij van mamma nooit kliederen bij de kraan, maar nu mag hij dat zelfs heel vaak.

Er is corona heeft mama uitgelegd. Corona, corona, corona; in één keer is er overal corona. Jip snapt er niets van. Hij heeft corona nog nooit gezien. Jip vindt het maar stom en ook wel wat eng. Jip hoort dat mensen het over panda hebben. Hij heeft pas een panda in de dierentuin gezien. Die had van die gekke zwarte ogen en zat de hele tijd met zijn mond open te eten. Pappa zegt dat mensen het over iets anders hebben, maar dat het woord wel lijkt op "panda".

Pappa heeft uitgelegd dat corona mensen ziek kan maken. Corona speelt een soort doorgeef- tikkertje. Daarom mogen mensen elkaar geen hand meer geven en niet dicht bij elkaar staan. Alleen voor mensen met wie je in huis woont geldt dat niet. Pappa maakt altijd grapjes, maar vandaag niet. Hij heeft ook een beetje een strak gezicht. Pappa gaat niet naar kantoor en werkt thuis op de computer.

De school is gesloten, maar er is geen vakantie. De juf heeft alle kinderen een mail gestuurd. Op de computer moet hij nu soms werkjes doen. Jip mag wel buiten spelen, maar hij mag niet dicht bij andere kinderen komen. Gisteren had hij nog gelachen met Janneke. Allebei hadden ze een picknick-kleed op de grond in hun tuin gelegd. Voor het gat in de heg. Nu konden ze met elkaar praten, elkaar zien en samen picknicken. Maar vandaag kan dat niet. De moeder van Janneke heeft gebeld met de moeder van Jip om te zeggen dat Janneke hoest en keelpijn heeft.

Gelukkig heeft mamma een goed plan. Jip gaat een tekening maken en die mag hij in de brievenbus bij Janneke doen en zwaaien. Jip pakt zijn stiften en een vel papier. Hij begint een aap te tekenen, want daar houdt Janneke van. Maar plotseling stopt hij. Jip kijkt sip voor zich uit. Dan rolt er een dikke traan over zijn wang. De traan valt op de tekening en het lijkt wel of het verf wordt. Zijn traan krijgt allemaal kleuren. Jip vindt corona niet leuk en het maakt hem bang. Mamma komt naast hem zitten en slaapt een arm om hem heen. Ze zegt dat het normaal is dat je hier soms bang van wordt. Maar ze verteld dat er heel veel super slimme mensen een plan aan het bedenken zijn om dit op te lossen. Mamma belooft Jip dat ze niet zo vaak het nieuws op de televisie zullen aanzetten, want daar wordt Jip bang van. Jip moet mamma beloven dat hij altijd naar pappa of mamma gaat als hij vragen heeft of bang is. En dan is het tijd voor pauze. Jip drinkt een beker melk en eet een banaan. Net als op school, maar toch anders.